Территориальный орган
Федеральной службы государственной статистики
по Самарской области

# Социально-демографическая характеристика родившихся, умерших Самарской области

за 2021 год

ФЕДЕРАЛЬНАЯ СЛУЖБА
ГОСУДАРСТВЕННОЙ СТАТИСТИКИ

# Социально-демографическая характеристика родившихся, умерших

## Самарастат

за 2021 год


01 Распределение родившихся в Самарской области

02 Коэффициенты рождаемости

03 Распределение умерших по полу в Самарской области

04 Коэффициенты смертности

05 Естественный прирост, убыль (-) населения

06 Коэффициенты естественного прироста, убыли (-) населения

07 Динамика изменения общих коэффициентов рождаемости и смертности населения

08 Ожидаемая продолжительность жизни

# РАСПРЕДЕЛЕНИЕ РОДИВШИХСЯ В САМАРСКОЙ ОБЛАСТИ ПО ПОЛУ в 2005 - 2021 годах, человек

## РОДИВШИЕСЯ в 2021 году, ВСЕГО

**27581** человек

Изменение к 2005 году

**88,5 %**

Изменение к 2015 году

**67,3 %**

Доля мальчиков

**51,8 %**

Доля девочек

**48,2 %**

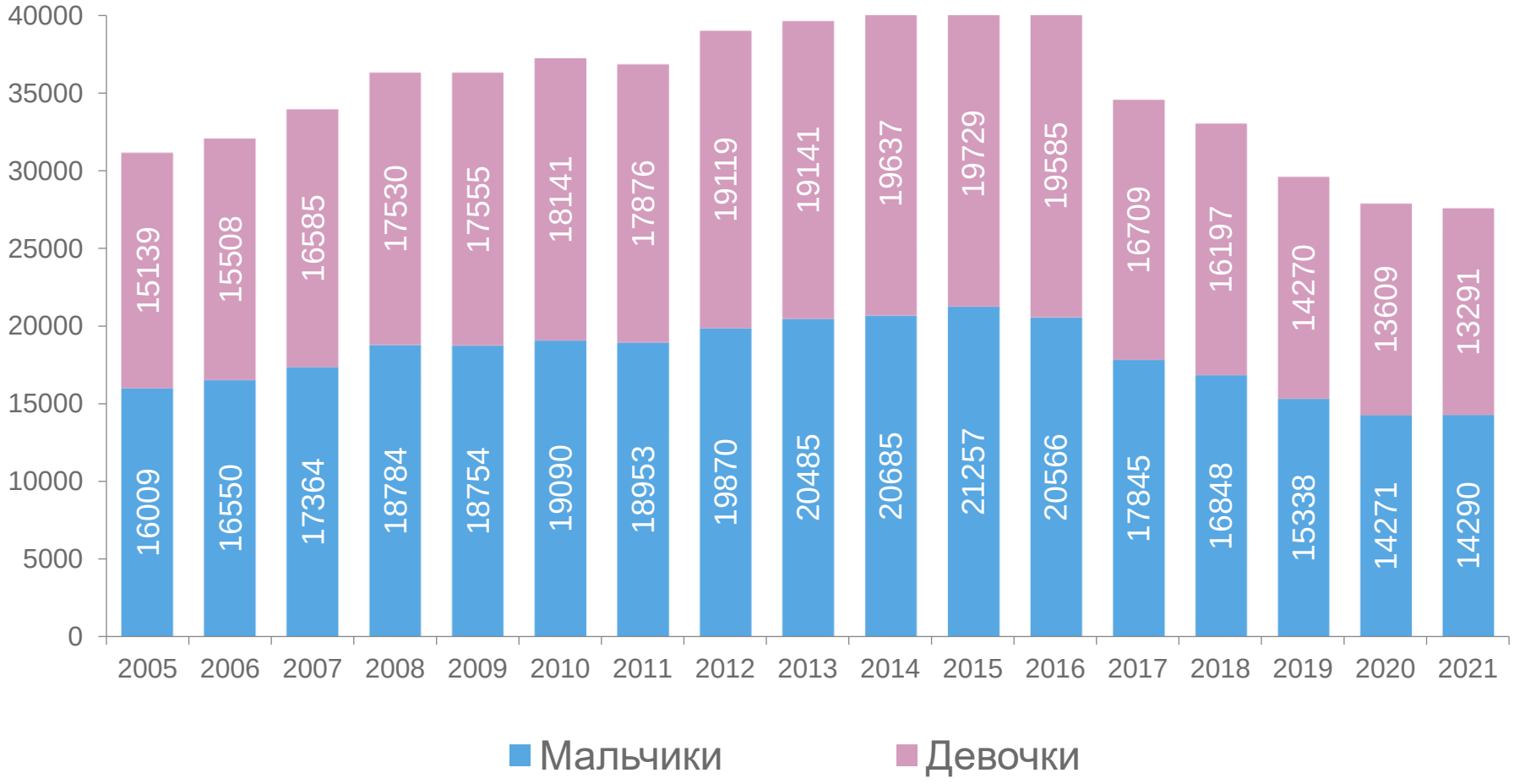

# КОЭФФИЦИЕНТЫ РОЖДАЕМОСТИ В САМАРСКОЙ ОБЛАСТИ

## за 2005 - 2021 годы, на 1000 человек населения

**За 2021 составил**

**8,8 ‰**

**За 2015 год составил**

**12,8 ‰**

**За 2005 год составил**

**9,7 ‰**

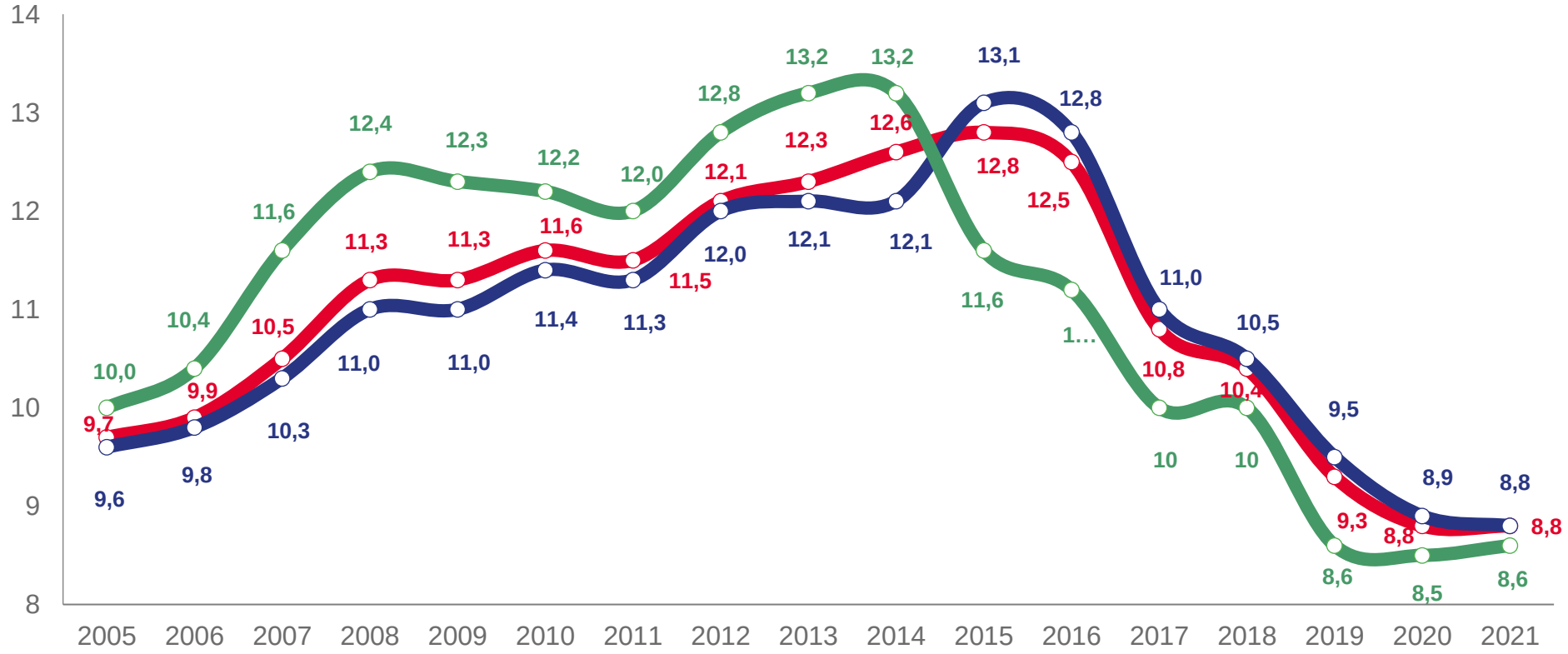


Все население

Городское население

Сельское население

# РАСПРЕДЕЛЕНИЕ УМЕРШИХ ПО ПОЛУ В САМАРСКОЙ ОБЛАСТИ

за 2005 - 2021 годы, человек

**УМЕРШИХ в 2021 году, ВСЕГО**

**57758** человек

Изменение к 2020 году

**109,3 %**

Изменение к 2005 году

**111,5 %**

Изменение к 2015 году

**126,6 %**

Доля мужчин

**47,3 %**

Доля женщин

**52,7 %**

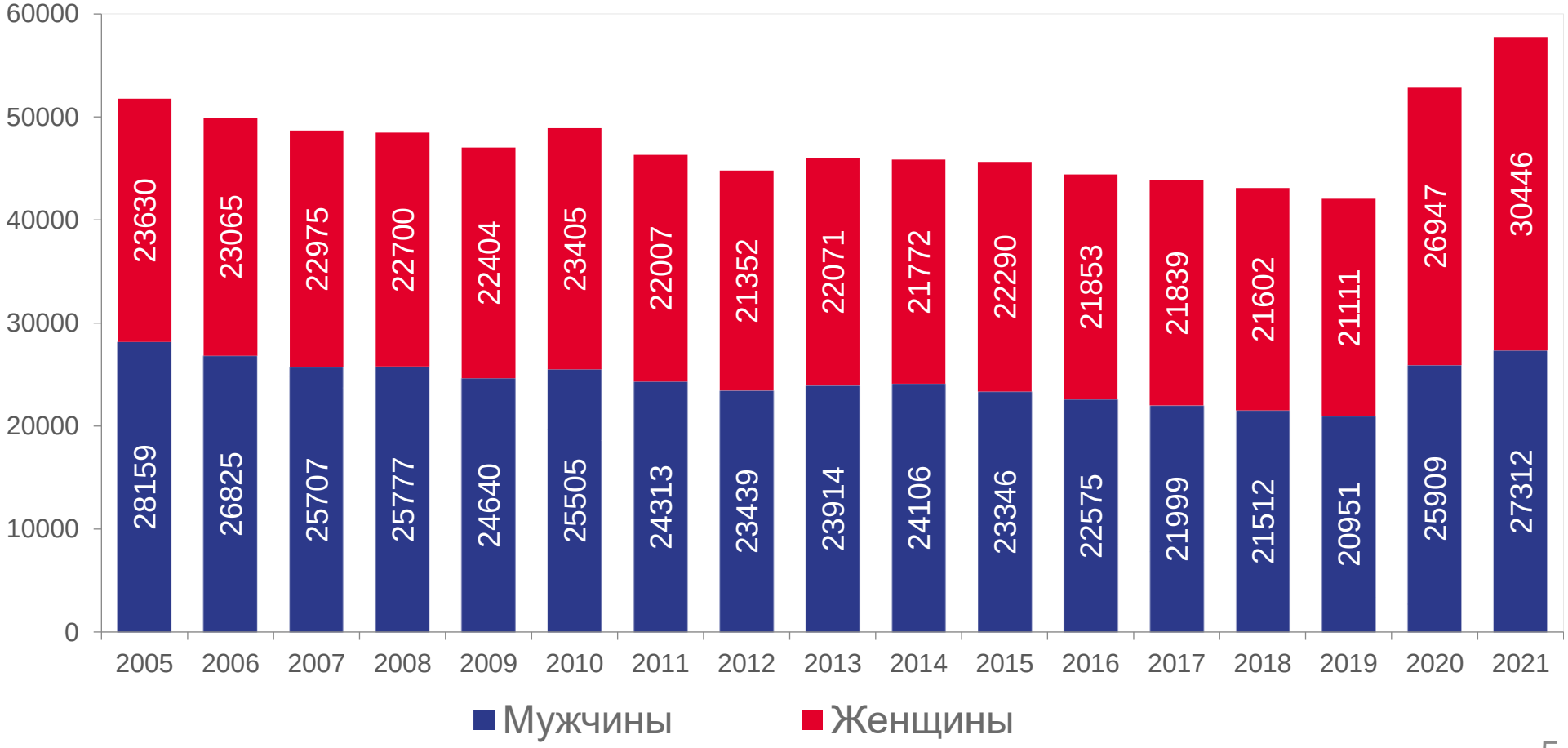

# КОЭФФИЦИЕНТЫ СМЕРТНОСТИ В САМАРСКОЙ ОБЛАСТИ

за 2005 - 2021 годы, на 1000 населения

За 2021 год

**18,4 ‰**

За 2015 год

**14,2 ‰**

За 2005 год

**16,1 ‰**

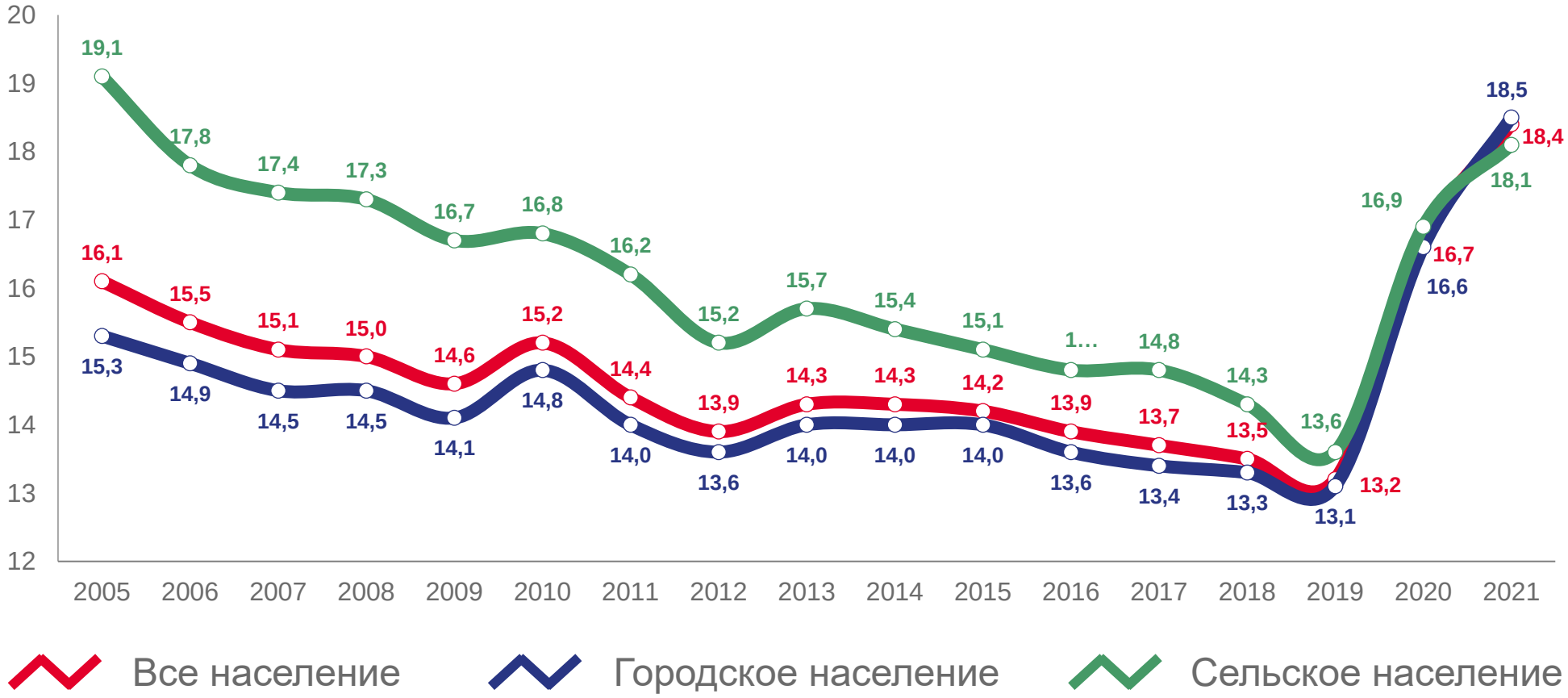



# ЕСТЕСТВЕННЫЙ ПРИРОСТ, УБЫЛЬ (-) НАСЕЛЕНИЯ В САМАРСКОЙ ОБЛАСТИ

в 2005 - 2021 годах, человек

## 2021 год

Естественный прирост, убыль (-) населения

**-30 177** человек

Изменение к 2020 году

**120,8 %**

Изменение к 2005 году

**146,2 %**

Изменение к 2015 году

**в 6,5 раза**

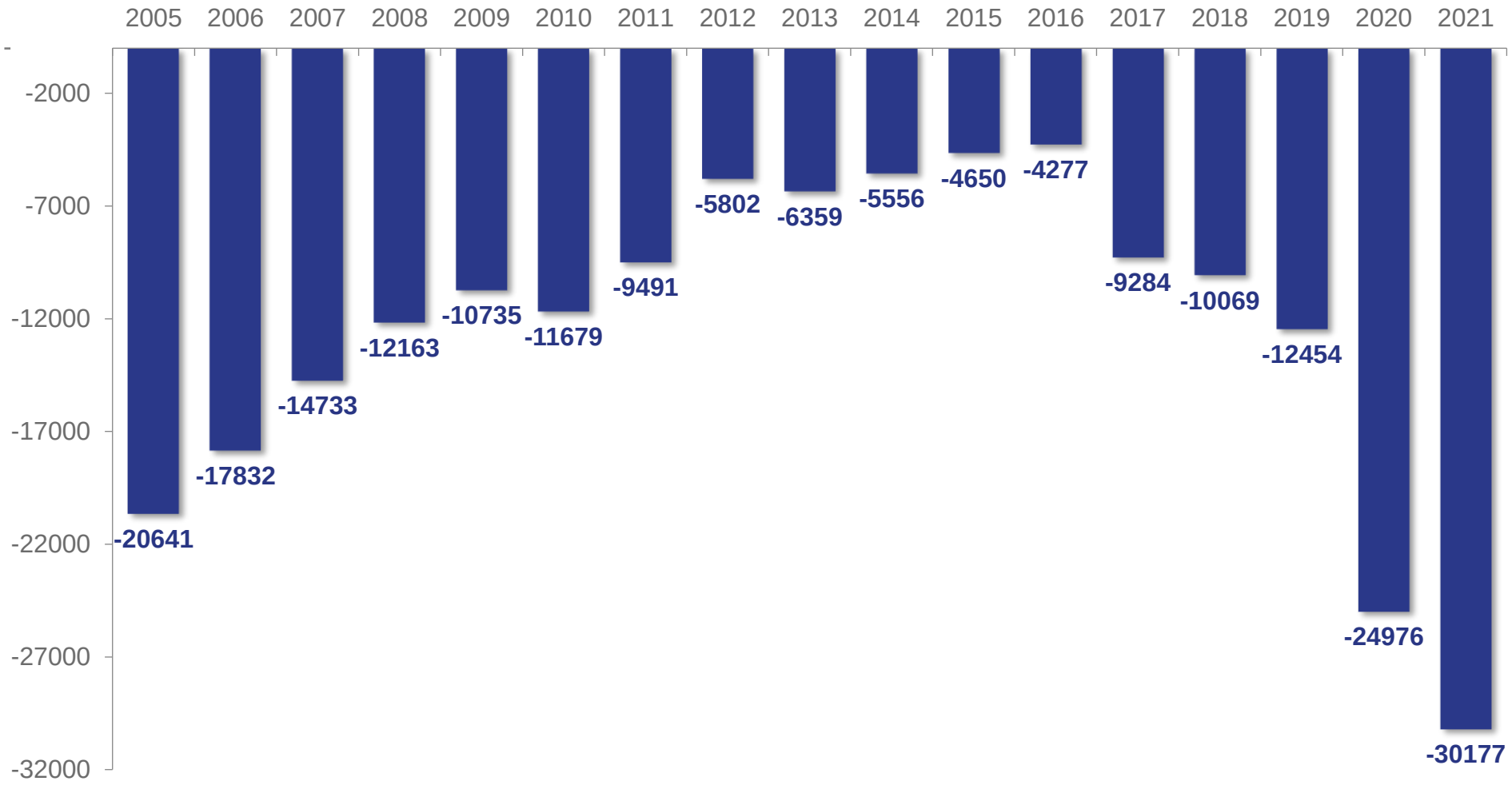

# КОЭФФИЦИЕНТЫ ЕСТЕСТВЕННОГО ПРИРОСТА, УБЫЛИ (-) В САМАРСКОЙ ОБЛАСТИ

за 2005 - 2021 годы, на 1000 населения

**За 2021 год**

**-9,6 ‰**

**За 2015 год**

**-1,4 ‰**

**За 2005 год**

**-6,5 ‰**

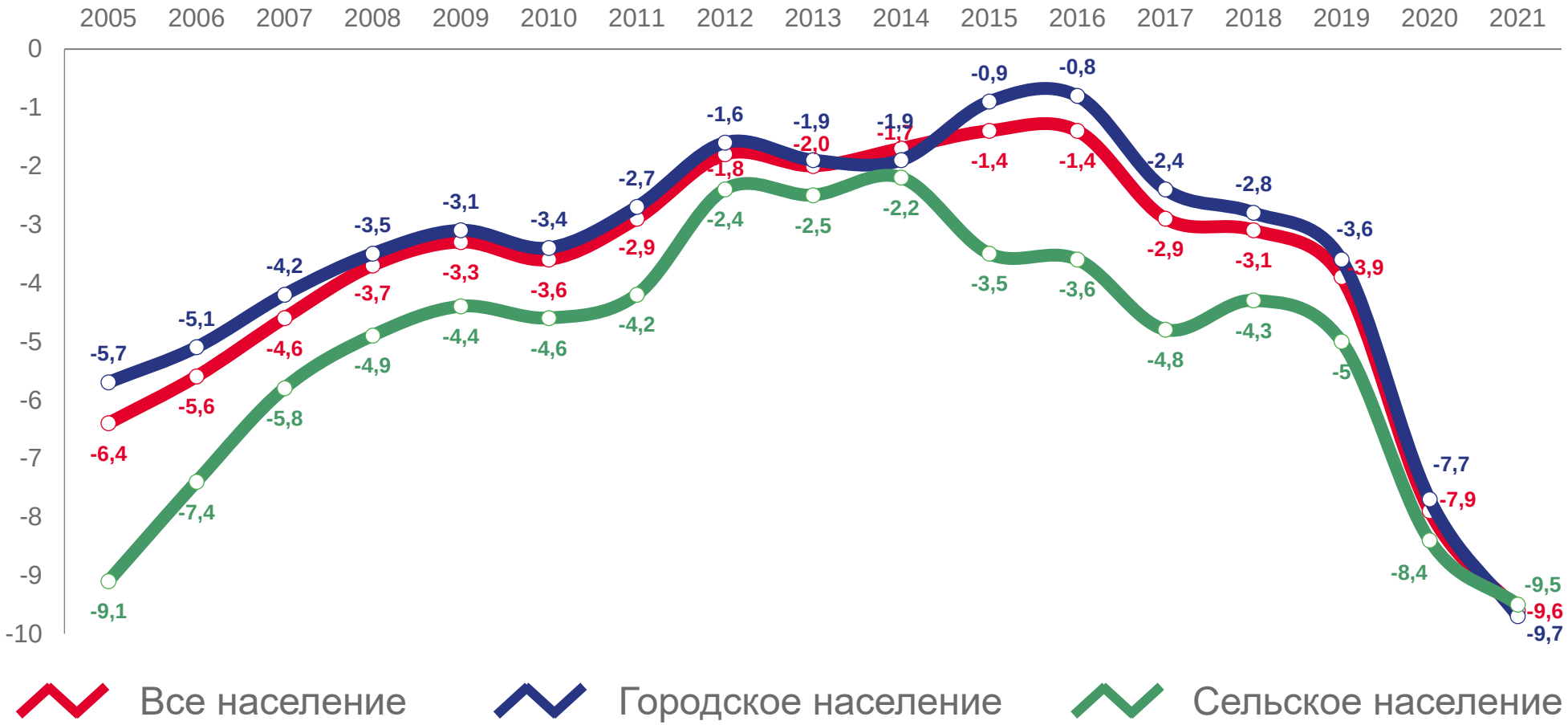




# ДИНАМИКА ИЗМЕНЕНИЯ ОБЩИХ КОЭФФИЦИЕНТОВ РОЖДАЕМОСТИ И СМЕРТНОСТИ НАСЕЛЕНИЯ САМАРСКОЙ ОБЛАСТИ

в 2005 - 2021 годах, на 1000 человек населения

**Минимальная разница в 2015 и 2016 гг.**

**1,4 ‰**

**Максимальная разница в 2021 году**

**9,6 ‰**

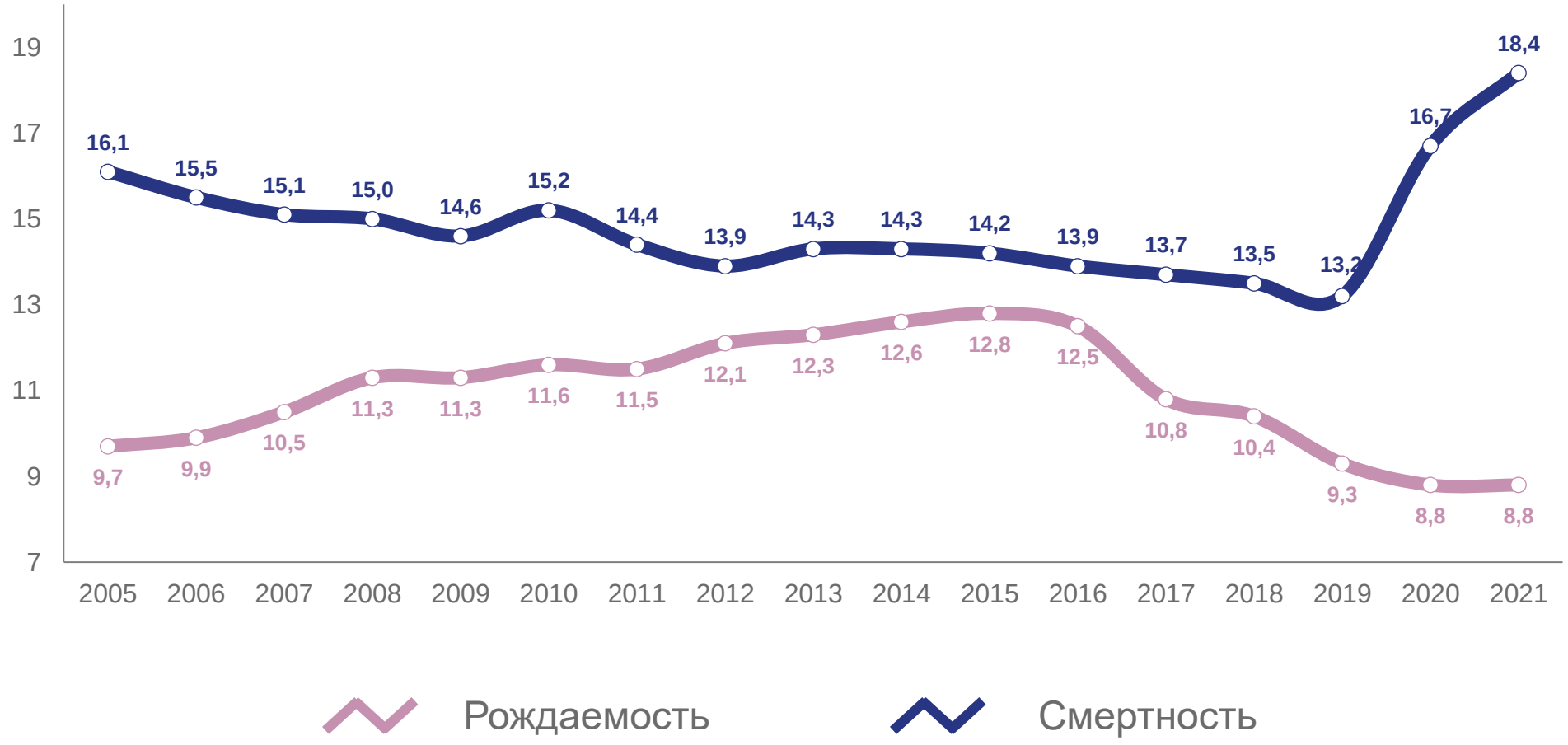

# ОЖИДАЕМАЯ ПРОДОЛЖИТЕЛЬНОСТЬ ЖИЗНИ

в 2005 - 2021 годах, число лет

**Изменение к 2020 году, всего**

**98,4 %**

**Изменение к 2005 году, мужчины**

**98,8 %**

**Изменение к 2015 году, женщины**

**98,0%**